



Quadros para aplicações especiais



APLICAÇÕES

Caixa interior ou exterior de montagem de superfície para baixadas provisórias para obras e aplicações especiais.

MATERIAIS

Caixa, porta e placa de montagem em poliéster reforçado com fibra de vidro autoextinguível cinza RAL7035.

Parafusos de selagem em poliamida 6.

Visor em policarbonato anti-UV V2.

Vedante em poliuretano.

Fechadura em poliamida e aço zincado.

NORMAS APLICÁVEIS

EN 62208

CARACTERÍSTICAS

IP44 IK09

Tensão de isolamento: 660V

Classe de isolamento: Classe II

Carga admissível: 280 kg/m³

Gama de temperaturas suportadas pelo invólucro:

-25°C a +60°C.

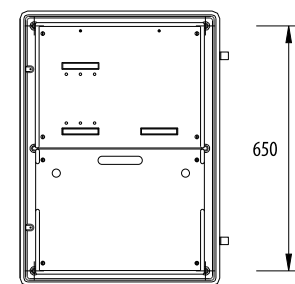

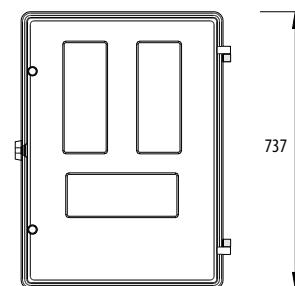
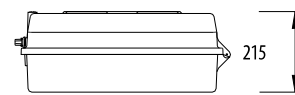
Capacidade de dissipação térmica: 62W



09QO Quadro exterior para aplicações especiais



08QO-PM Placa para quadro 09QO



INSTRUÇÕES DE MONTAGEM

Para montagem superficial, após o processo de construção das superfícies de montagem.

Todas as medidas em mm